

FORMATION SAGE PAIE RH GENERATION i7

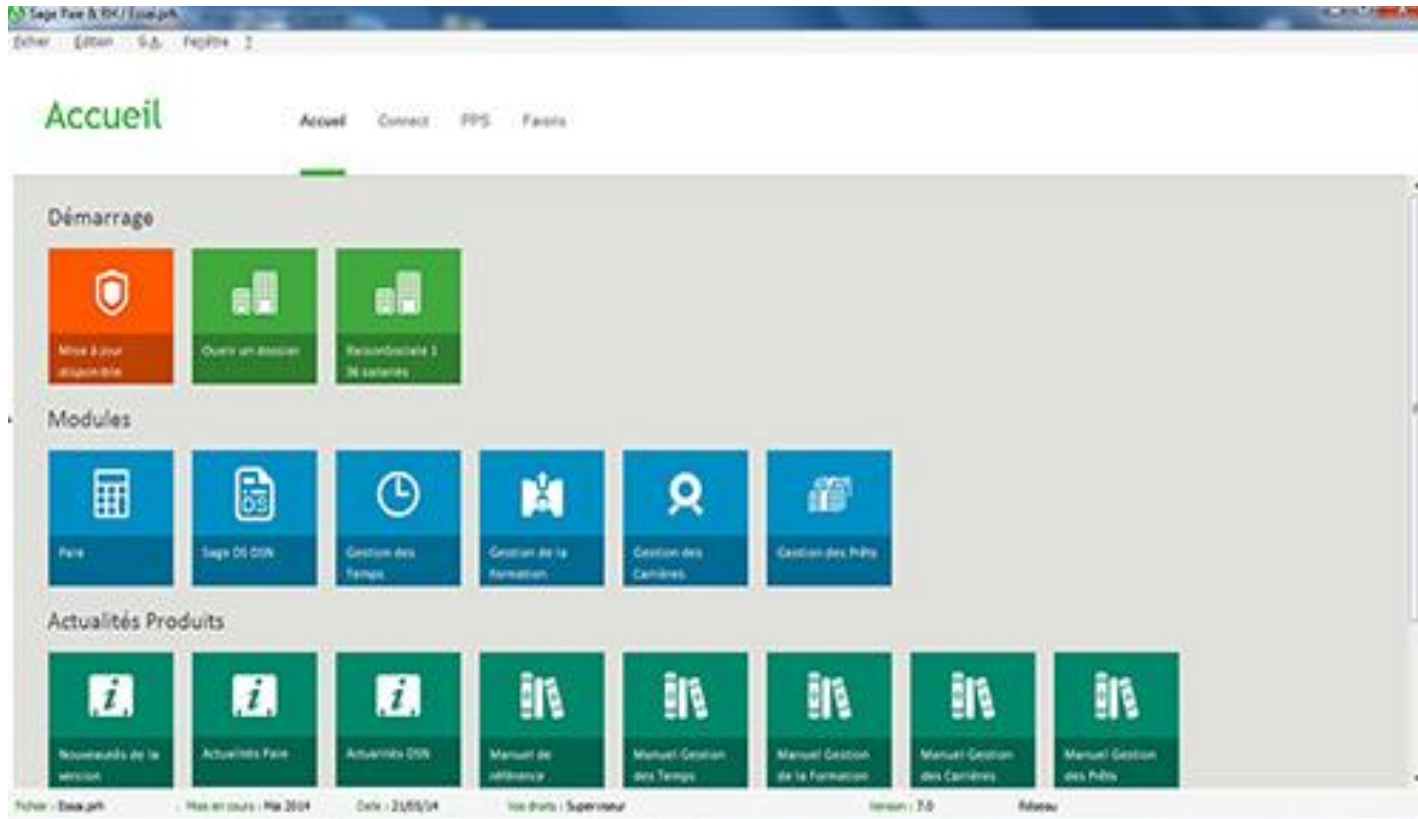


- **Objectifs**
- Acquérir une spécialisation opérationnelle sur les logiciels de paie référencés en entreprise
-
- **Pré-requis**
- Avoir une expérience dans le domaine de la PAIE, connaître l'environnement de Windows.
-
- Maîtriser les charges sociales, le traitement de la DSN
-
- Méthodes pédagogiques
- Etudes de cas pratiques
- Apports théoriques illustrés par des exercices
-
- **Equipe pédagogique**
- Professionnels de l'activité, Consultants -Formateurs certifiés
-
- **Savoir faire :**
- Installation, paramétrage audit, contrôle des solutions de gestion SAGE PAIE-RH i7
- Formation des utilisateurs
-
- Durée 35 Heures (selon besoins)
- Débutant : 84 Heures
-

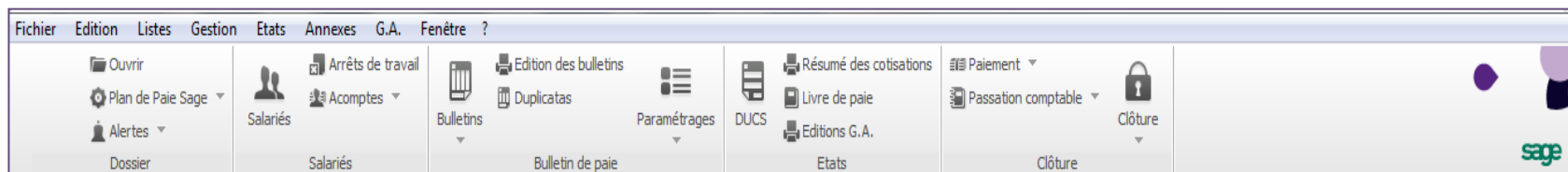
SAGEPAIE RH i7

FRONT PAIE

Interface utilisateur intuitive avec personnalisation des favoris



FORMATION SAGE PAIE i7



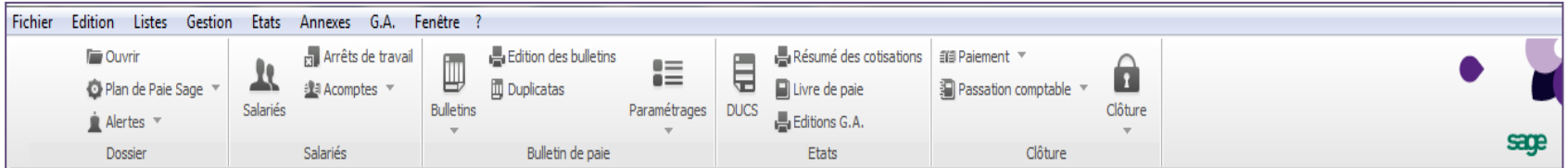
Présentation du logiciel

- Architecture du logiciel

Définition des paramètres

- Paramètres sociétés, Établissements et organisation
- Plan de paie (constantes, rubriques et bulletins modèles)
- Gestion multi sociétés, Fichier du personnel

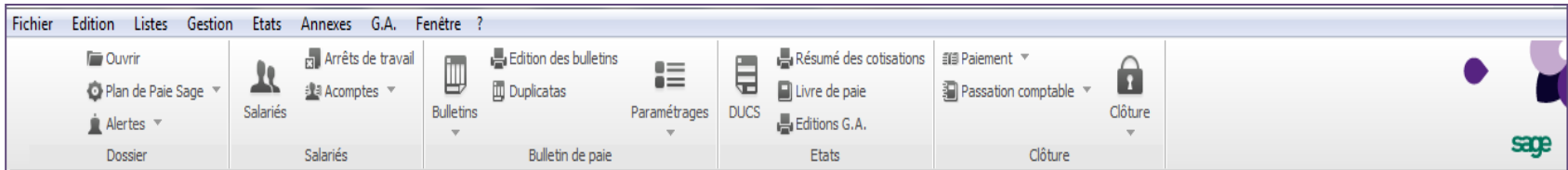
FORMATION SAGE PAIE



Traitements mensuels

- Paramétrage et exploitation
- Valeurs de bases mensuelles
 - des variables de paie
- Saisie des absences
- Saisie des rubriques
- Contrôle et modification des valeurs de base

FORMATION SAGE PAIE

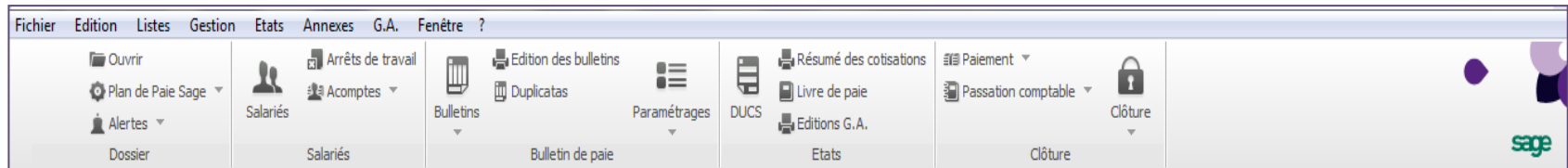


The screenshot shows the Sage Pay software interface. The menu bar at the top includes: Fichier, Edition, Listes, Gestion, Etats, Annexes, G.A., Fenêtre, and ?. The ribbon below the menu bar is divided into several groups: 'Dossier' (Ouvrir, Plan de Paie Sage, Alertes), 'Salariés' (Arrêts de travail, Acomptes), 'Bulletin de paie' (Edition des bulletins, Duplicatas, Paramétrages), 'Etats' (DUCS, Livre de paie, Editions G.A.), 'Clôture' (Résumé des cotisations, Paiement, Passation comptable, Clôture), and a 'sage' logo in the bottom right corner.

FICHE DU PERSONNEL

- Création des différents profils
- Bulletins modèles
- Pan de paie
- Les rubriques et les constantes

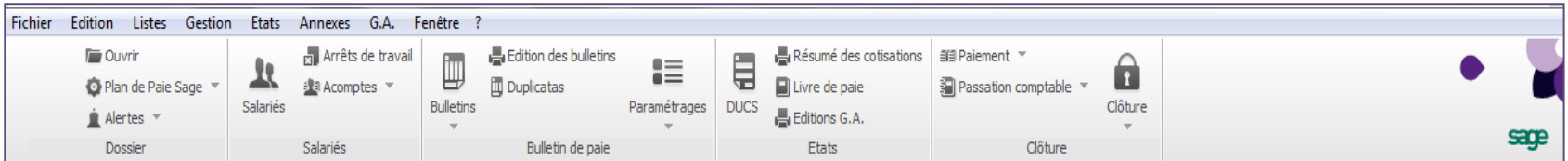
FORMATION SAGE PAIE



GESTION DES HEURES

- La nature d'évènements d'absence
- Les heures supplémentaires
- Définition des différents compteurs DSN
- etc..
- Gestion des congés

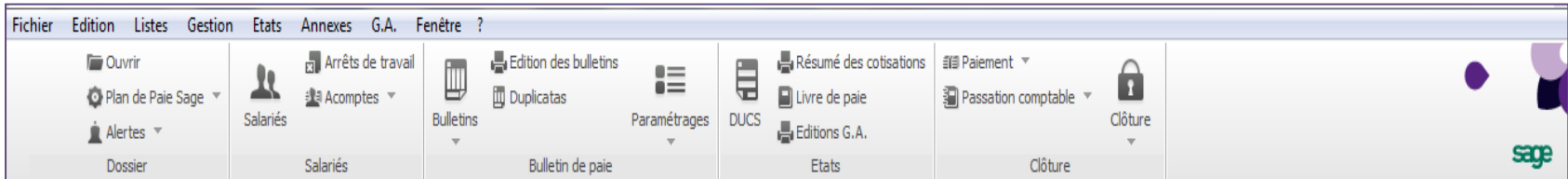
FORMATION SAGE PAIE



CALCUL / EDITION DES BULLETINS

- Vérifications des bulletins par population
- Paiement des salaires
- Les différentes clôtures (intermédiaires mensuelles)

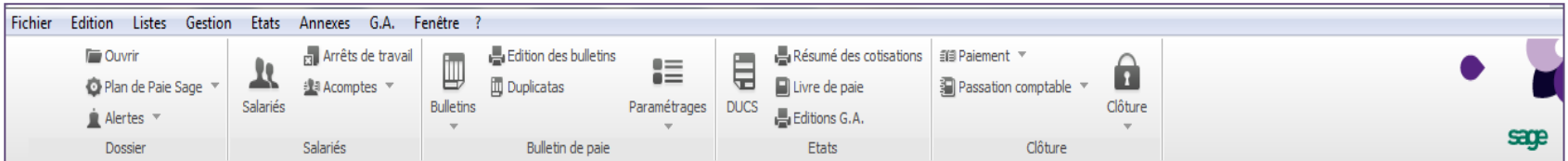
FORMATION SAGE PAIE



LES EDITIONS STANDARDS

- Livre de paie
- Les états de cotisations
- Allègements Fillon / TEPA
- Etats des cumuls
- Duplicata de bulletins
- la fiche de personnel

FORMATION SAGE PAIE

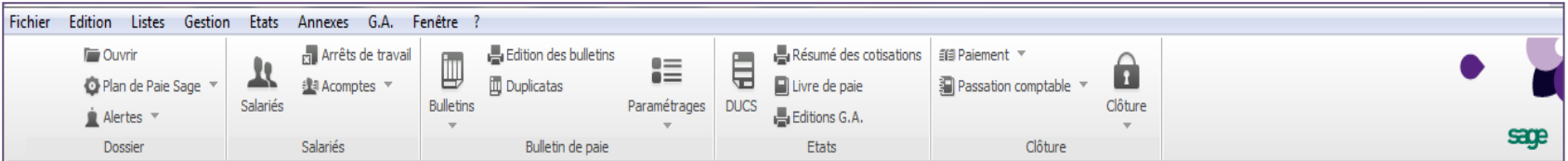


TRAITEMENTS COMPTABLES

- Modélisation comptable (comptes et écritures)
- Journal comptable
- Passation comptable
- Compte analytique(selon organisation , salarié ou écriture)

FORMATION SAGE PAIE

fonctions avancées



The screenshot shows the Sage Paye software interface. The menu bar at the top includes: Fichier, Edition, Listes, Gestion, Etats, Annexes, G.A., Fenêtre, and ?. The ribbon below the menu bar is organized into several groups:

- Ouvrir**: Includes 'Ouvrir', 'Plan de Paie Sage', and 'Alertes'.
- Salariés**: Includes 'Arrêts de travail', 'Acomptes', and 'Salariés'.
- Bulletins**: Includes 'Edition des bulletins', 'Duplicatas', and 'Bulletin de paie'.
- Paramétrages**: Includes 'Paramétrages'.
- DUCS**: Includes 'Résumé des cotisations', 'Livres de paie', and 'Editions G.A.'.
- Clôture**: Includes 'Paiement', 'Passation comptable', and 'Clôture'.

The Sage logo is visible in the bottom right corner of the interface.

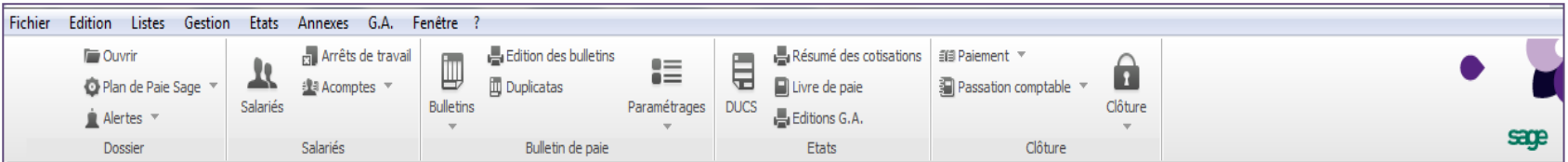
LES EDITIONS PERSONNALISEES

Fonctionnalités GA

liste simple par la GA

FORMATION SAGE PAIE

fonctions avancées

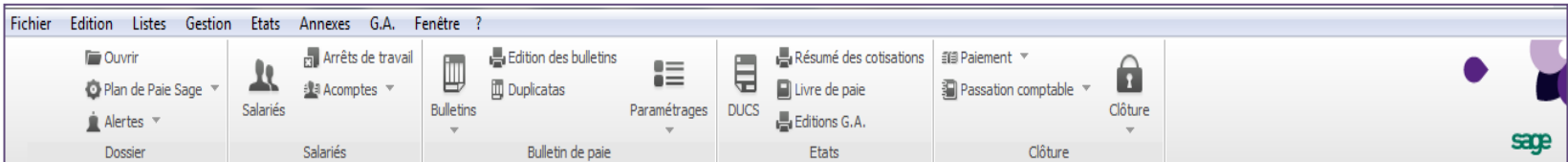


The screenshot shows the Sage Payroll software interface. The menu bar at the top includes: Fichier, Edition, Listes, Gestion, Etats, Annexes, G.A., Fenêtre, and ?. The ribbon below the menu bar is organized into several groups: 'Dossier' (Ouvrir, Plan de Paie Sage, Alertes), 'Salariés' (Arrêts de travail, Acomptes), 'Bulletins' (Edition des bulletins, Duplicatas), 'Paramétrages' (Paramétrages), 'DUCS' (Résumé des cotisations, Livre de paie, Editions G.A.), 'Etats' (Etats), 'Clôture' (Paiement, Passation comptable), and 'Clôture' (Clôture). The Sage logo is visible in the bottom right corner of the ribbon.

AUTRES TRAITEMENTS

- Modification en rafale des zones de la fiche de personnel
- La gestion des utilisateurs
- Export /import

FORMATION SAGE PAIE



The screenshot shows the Sage Payroll software interface. The menu bar at the top includes: Fichier, Edition, Listes, Gestion, Etats, Annexes, G.A., Fenêtre, and ?. The toolbar below the menu bar contains several icons and labels: 'Ouvrir', 'Plan de Paie Sage', 'Alertes', 'Dossier', 'Salariés', 'Arrêts de travail', 'Acomptes', 'Bulletins', 'Edition des bulletins', 'Duplicatas', 'Paramétrages', 'DUCS', 'Résumé des cotisations', 'Livres de paie', 'Editions G.A.', 'Paie', 'Passation comptable', and 'Clôture'. The Sage logo is visible in the bottom right corner of the toolbar area.

Pédagogie active
ateliers paie informatisée
Apports théoriques illustrés par des exercices
Circuit de validation des écritures
Création et vérification des écritures de paie
OD, DUCS, DSN

Un support est remis à chaque stagiaire